



ТЕРРИТОРИАЛЬНЫЙ ОРГАН  
ФЕДЕРАЛЬНОЙ СЛУЖБЫ  
ГОСУДАРСТВЕННОЙ СТАТИСТИКИ  
ПО ВОРОНЕЖСКОЙ ОБЛАСТИ

# СТРОИТЕЛЬСТВО

январь – август 2024 года

25.09.2024

# СОДЕРЖАНИЕ

Объем работ, выполненных по виду деятельности «Строительство»	3
Ввод в действие зданий и сооружений	6
Жилищное строительство	9

**1**

**Объем работ, выполненных по виду деятельности «Строительство»**

# ОБЪЕМ РАБОТ, ВЫПОЛНЕННЫХ ПО ВИДУ ДЕЯТЕЛЬНОСТИ «СТРОИТЕЛЬСТВО» ПО ПОЛНОМУ КРУГУ ОРГАНИЗАЦИЙ

ВОРОНЕЖСТАТ

В СОПОСТАВИМЫХ ЦЕНАХ

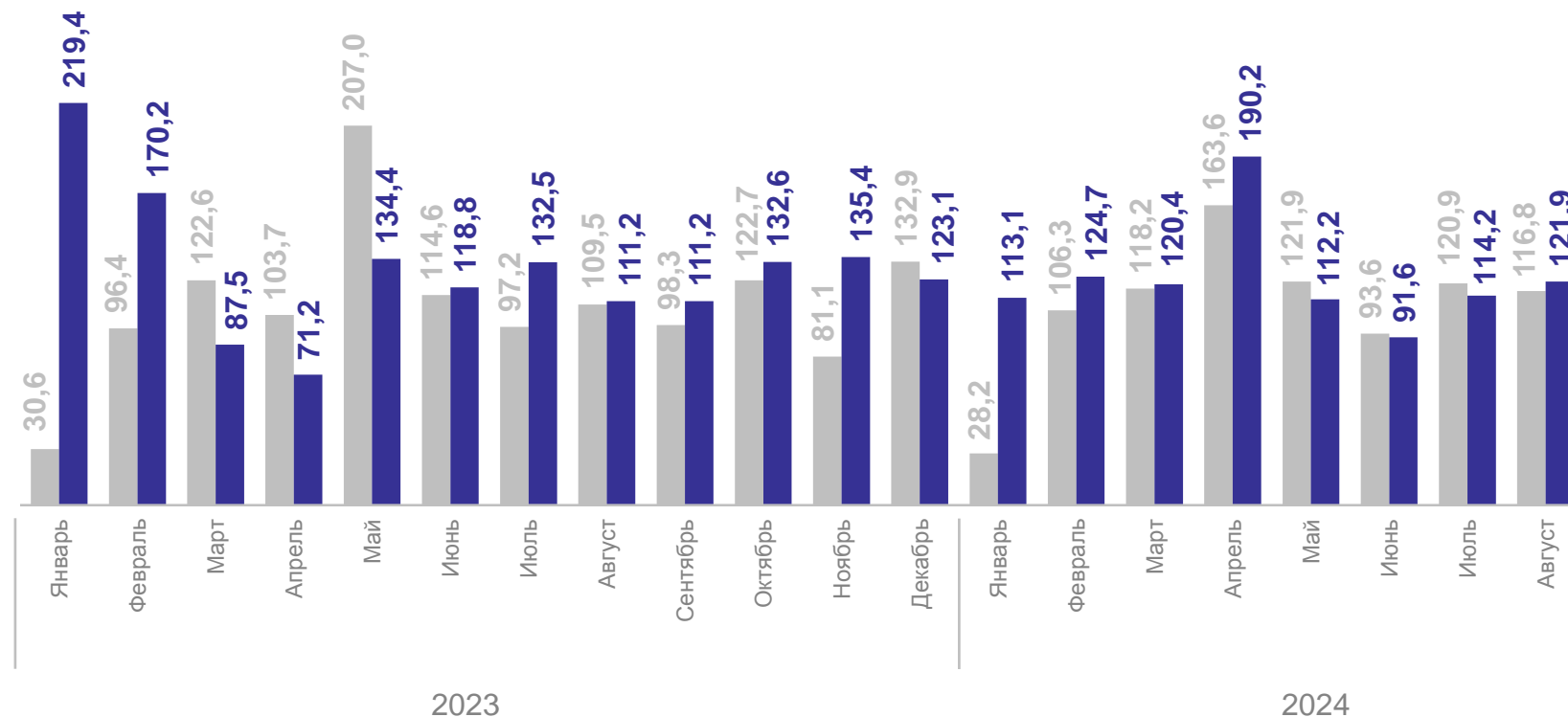
январь – август 2024 года



**114,8** млрд рублей



**118,5%**  
к январю – августу 2023 года



● В % к предыдущему периоду      ● В % к соответствующему периоду предыдущего года

# ОБЪЕМ РАБОТ, ВЫПОЛНЕННЫХ ПО ВИДУ ДЕЯТЕЛЬНОСТИ «СТРОИТЕЛЬСТВО» ПО КРУПНЫМ И СРЕДНИМ ОРГАНИЗАЦИЯМ

ВОРОНЕЖСТАТ

январь – август, в % к итогу

январь – август 2024 года

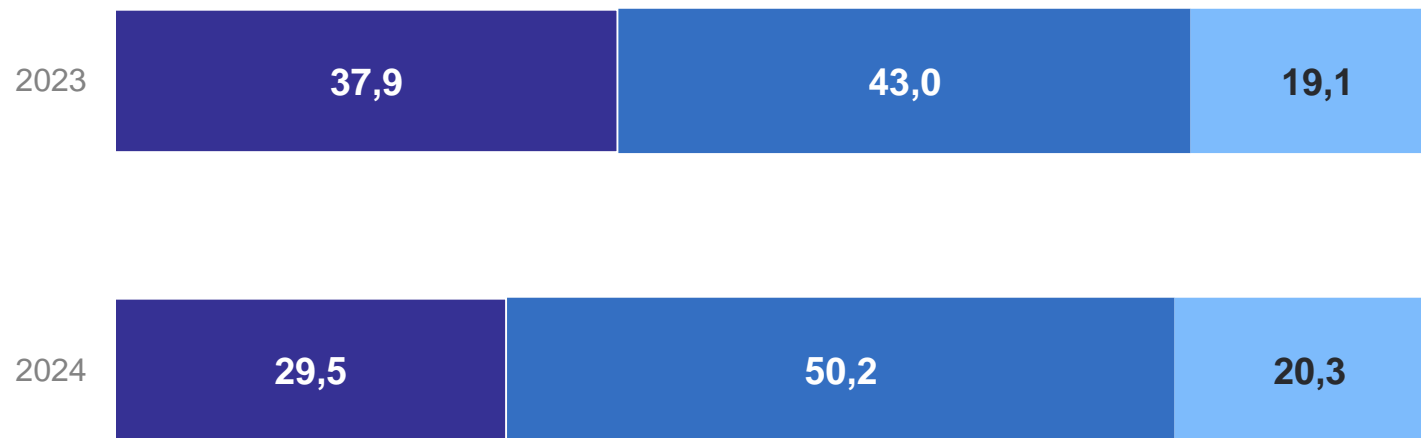


**24,0** млрд рублей



**116,1%**

к январю – августу 2023 года



● Строительство зданий

● Строительство инженерных сооружений

● Работы строительные специализированные

# 2

## **Ввод в действие зданий и сооружений**



# ВВОД В ДЕЙСТВИЕ ЗДАНИЙ ЖИЛОГО И НЕЖИЛОГО НАЗНАЧЕНИЯ

единиц

ВОРОНЕЖСТАТ

январь – август 2024 года

Введено в действие (эксплуатацию) зданий



6 718

Жилого назначения

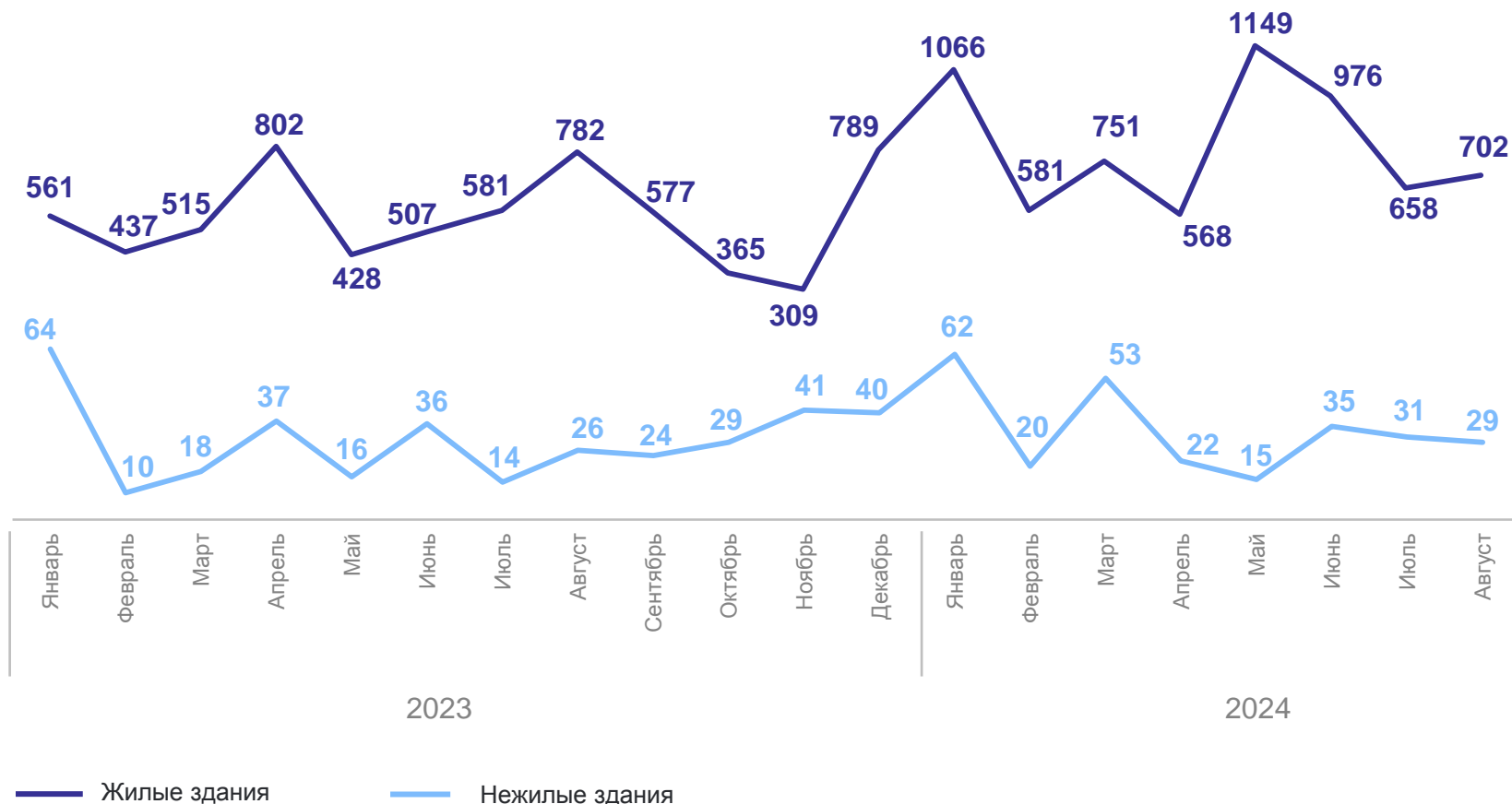


6 451

Нежилого назначения



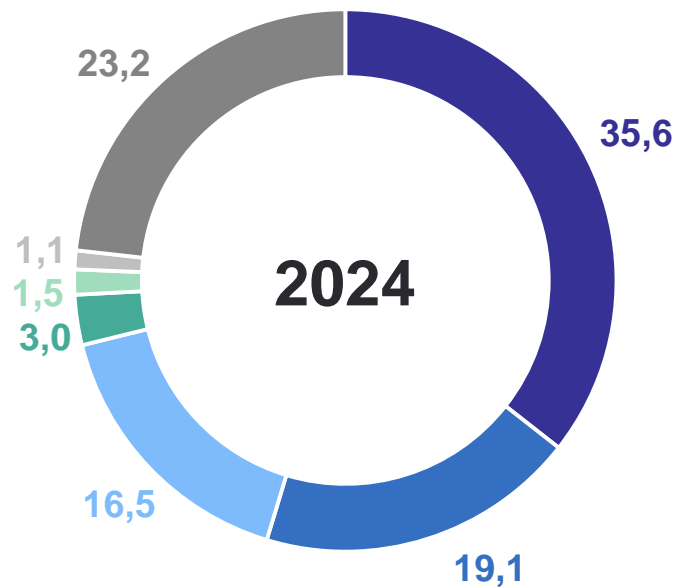
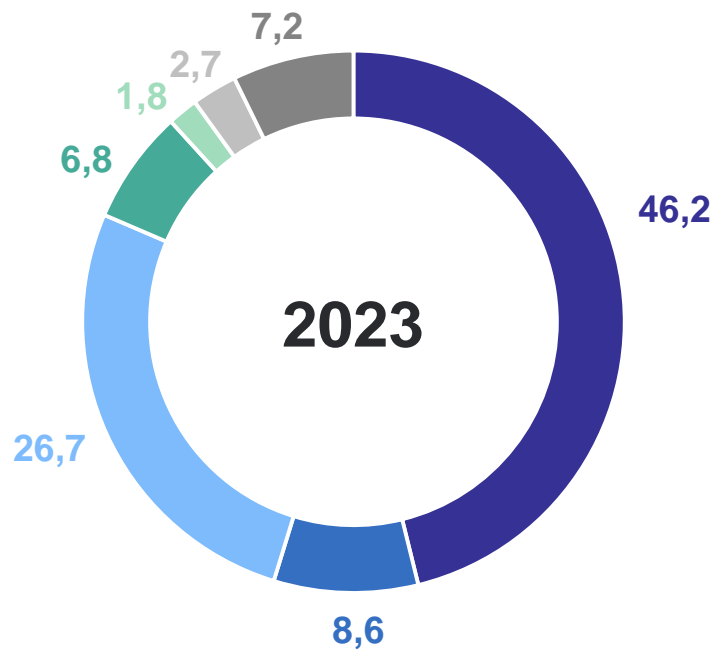
267



# ВВОД В ДЕЙСТВИЕ НЕЖИЛЫХ ЗДАНИЙ ПО НАЗНАЧЕНИЮ

январь – август, в % к итогу

ВОРОНЕЖСТАТ



- Коммерческие
- Промышленные
- Сельскохозяйственные
- Административные
- Здравоохранения
- Учебные
- Другие



# 3

## Жилищное строительство

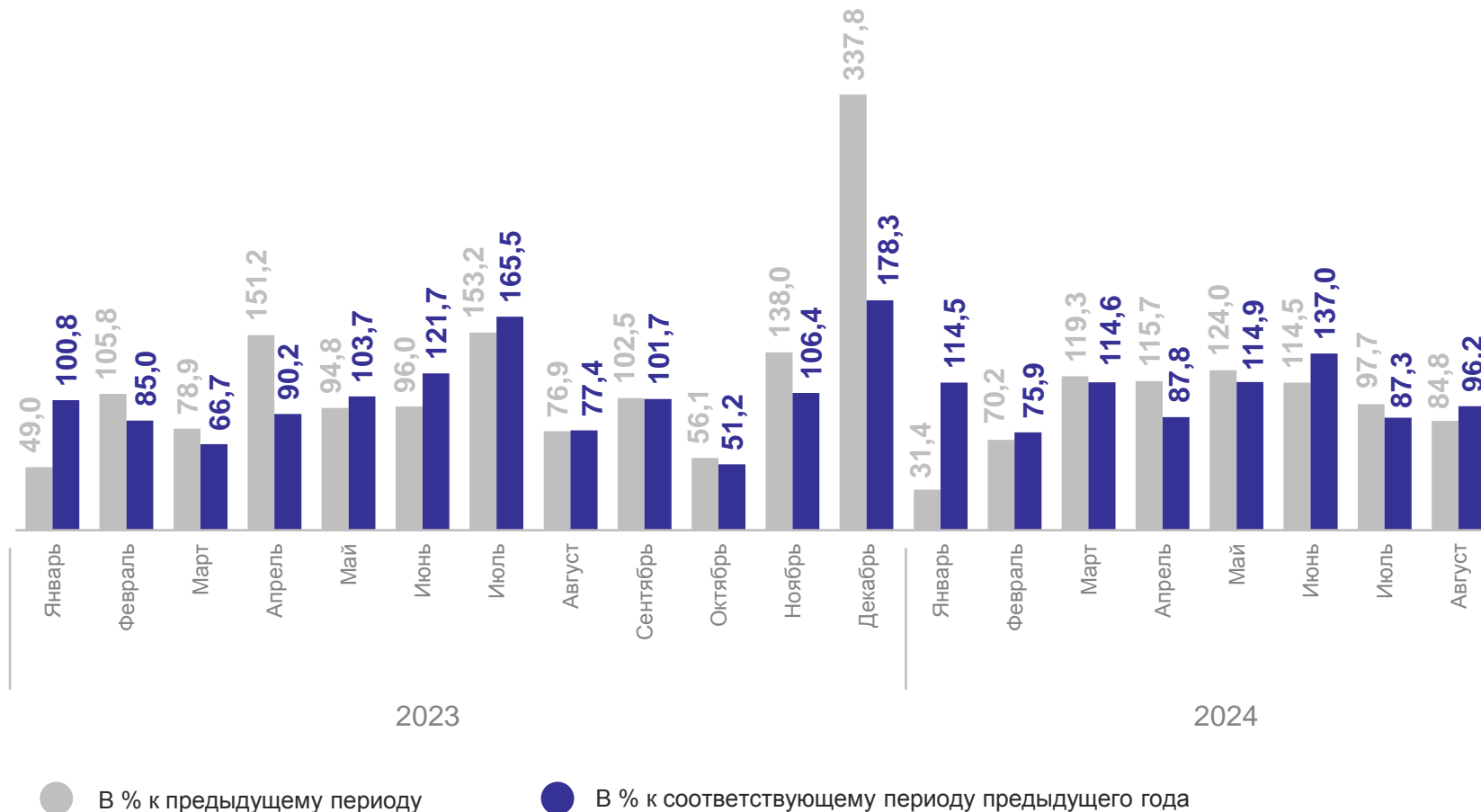
# ВВОД В ДЕЙСТВИЕ ЖИЛЫХ ДОМОВ

январь – август 2024 года

**1 196,5** ТЫС. КВ. М

**101,9%**

к январю – августу 2023 года



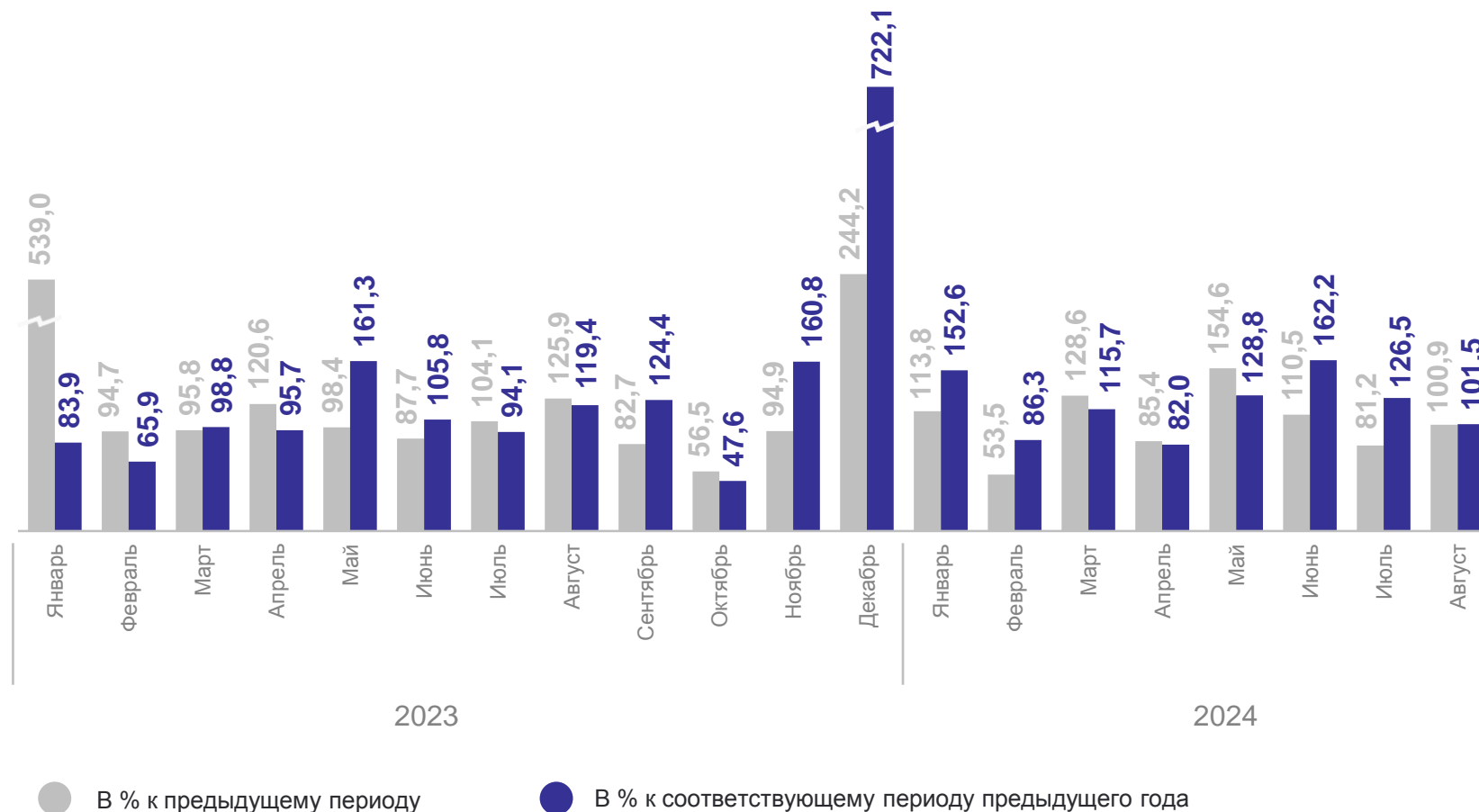
# ВВОД В ДЕЙСТВИЕ ЖИЛЫХ ДОМОВ, ПОСТРОЕННЫХ НАСЕЛЕНИЕМ

январь – август 2024 года

**832,5** ТЫС. КВ. М

**118,5%**

к январю – августу 2023 года



# ВВОД В ДЕЙСТВИЕ ЖИЛЫХ ДОМОВ В ГОРОДСКОЙ И СЕЛЬСКОЙ МЕСТНОСТИ

в % к соответствующему периоду предыдущего года

январь – август 2024 года

Сельская местность

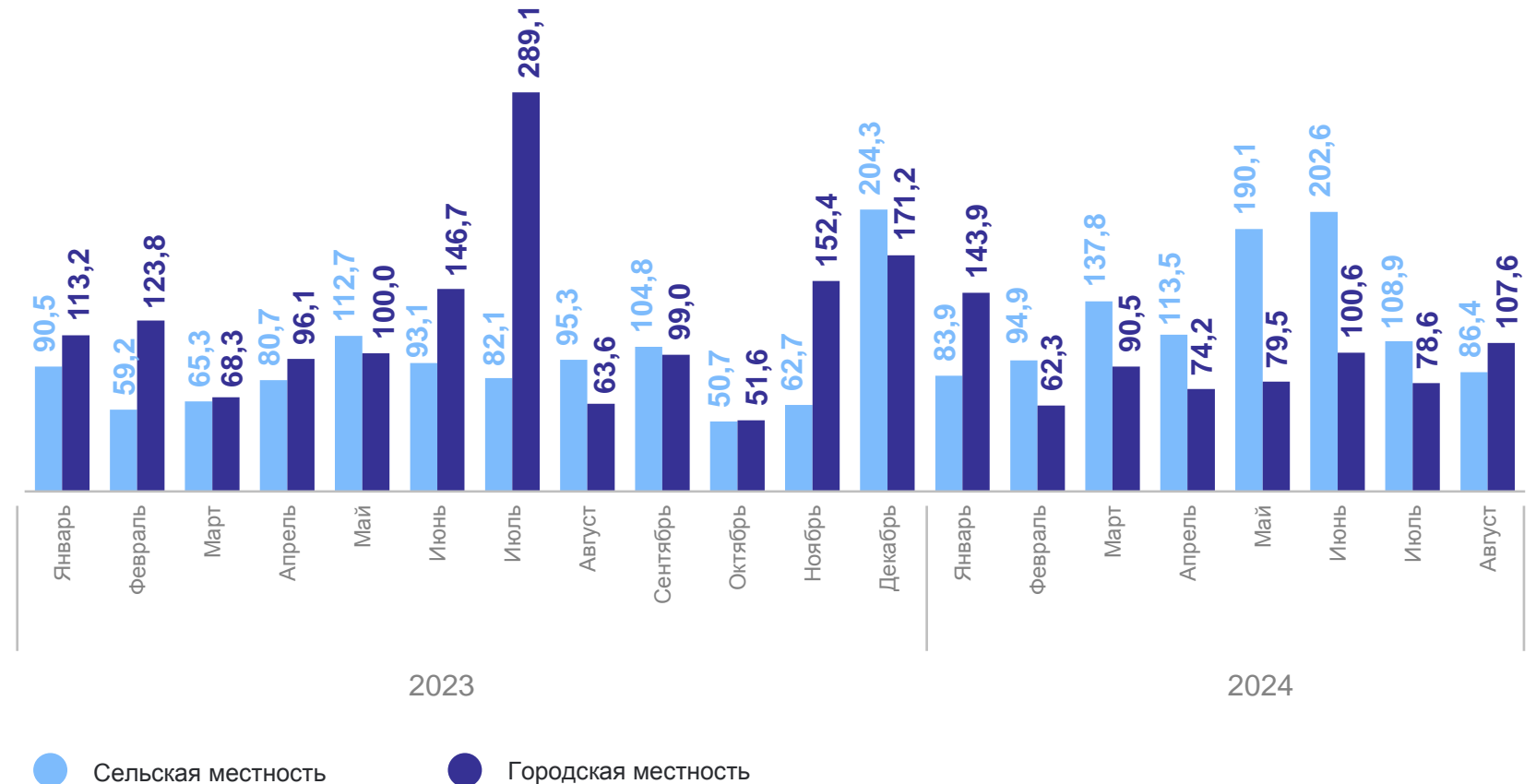
**570,2** ТЫС. КВ. М

**121,7%**

Городская местность

**626,3** ТЫС. КВ. М

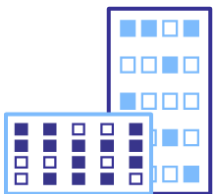
**88,9%**



# ВВОД ДОМОВ И КВАРТИР

январь – август 2024 года

## ВОРОНЕЖСТАТ



Построено зданий  
жилого назначения

Домов

**6 451**

единиц

**139,8%**

к январю – августу  
2023 года



Построено  
юридическими лицами

Домов

**143**

единиц

**71,1%**

к январю – августу  
2023 года



Построено  
населением

Домов

**6 308**

единиц

**142,9%**

к январю – августу  
2023 года

Квартир

**13 700**

единиц

**107,4%**

к январю – августу  
2023 года

Квартир

**7 392**

единиц

**88,5%**

к январю – августу  
2023 года

Квартир

**6 308**

единиц

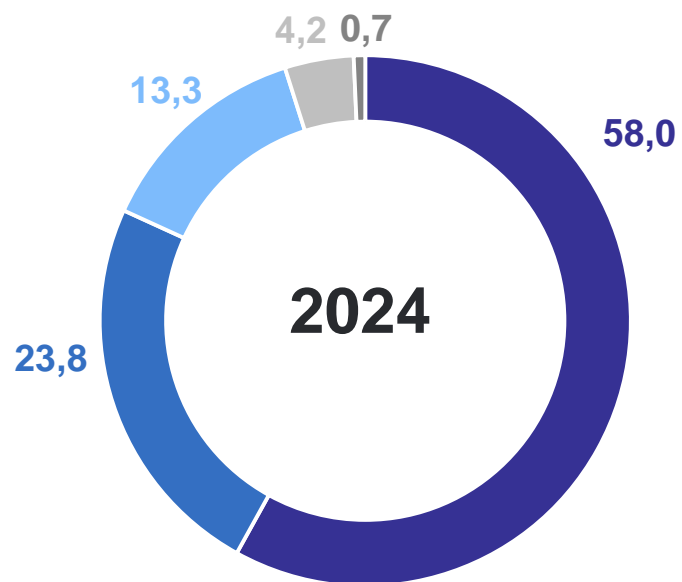
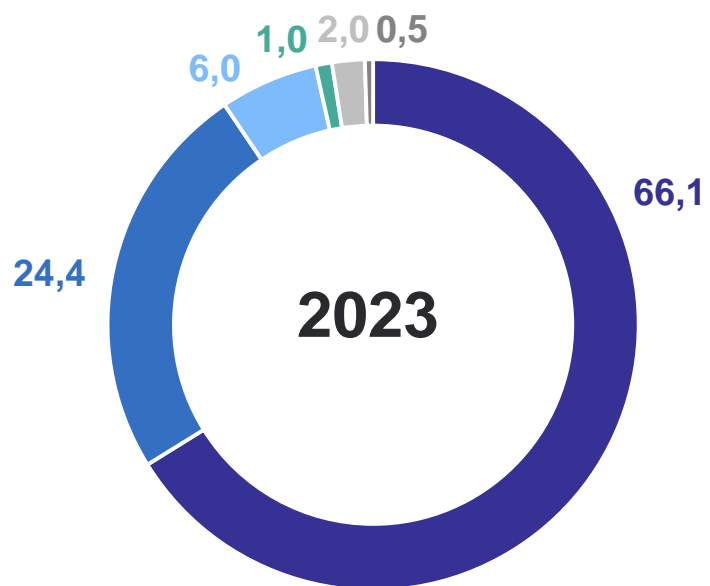
**142,9%**

к январю – августу  
2023 года

# РАСПРЕДЕЛЕНИЕ ПОСТРОЕННЫХ ЮРИДИЧЕСКИМИ ЛИЦАМИ ЖИЛЫХ ДОМОВ ПО МАТЕРИАЛАМ СТЕН

январь – август, в % к итогу

ВОРОНЕЖСТАТ

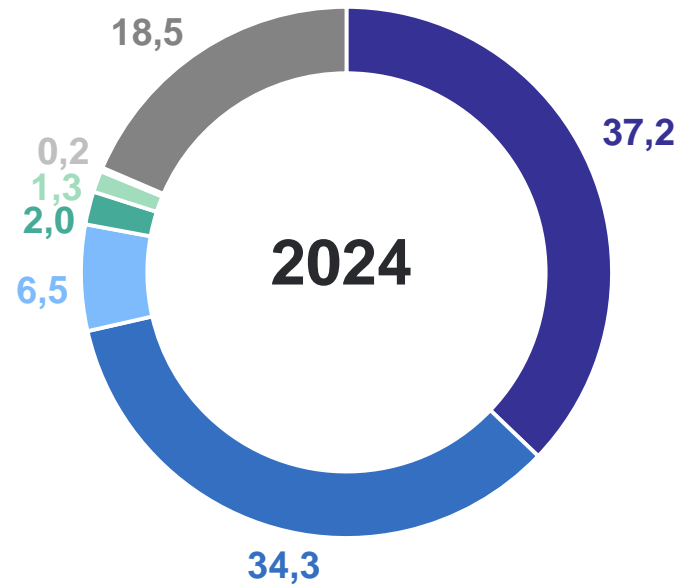
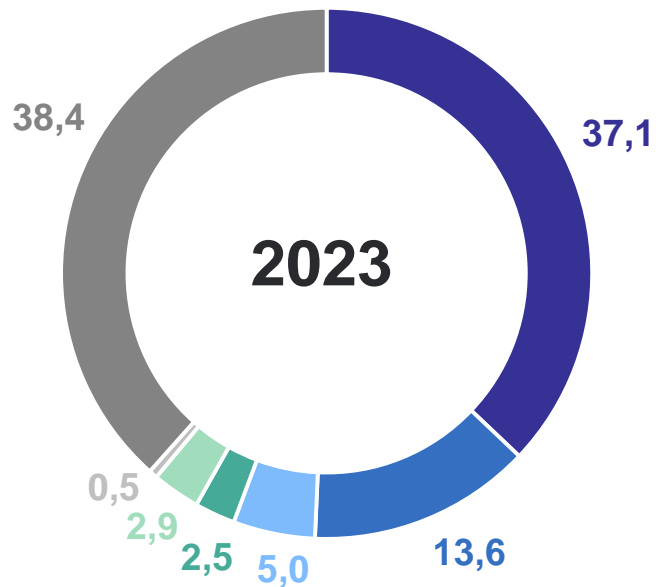


- Блочные
- Кирпичные
- Монолитные
- Деревянные
- Панельные
- Прочие

# РАСПРЕДЕЛЕНИЕ ПОСТРОЕННЫХ НАСЕЛЕНИЕМ ЖИЛЫХ ДОМОВ ПО МАТЕРИАЛАМ СТЕН

январь – август, в % к итогу

ВОРОНЕЖСТАТ

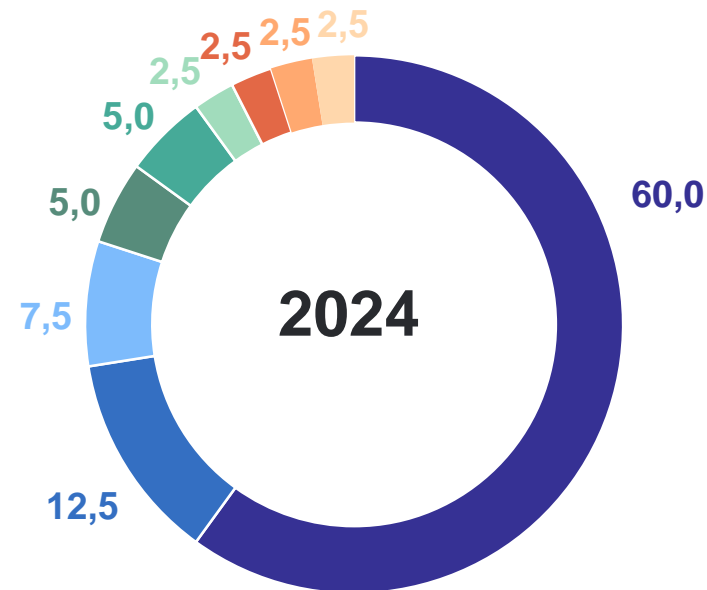
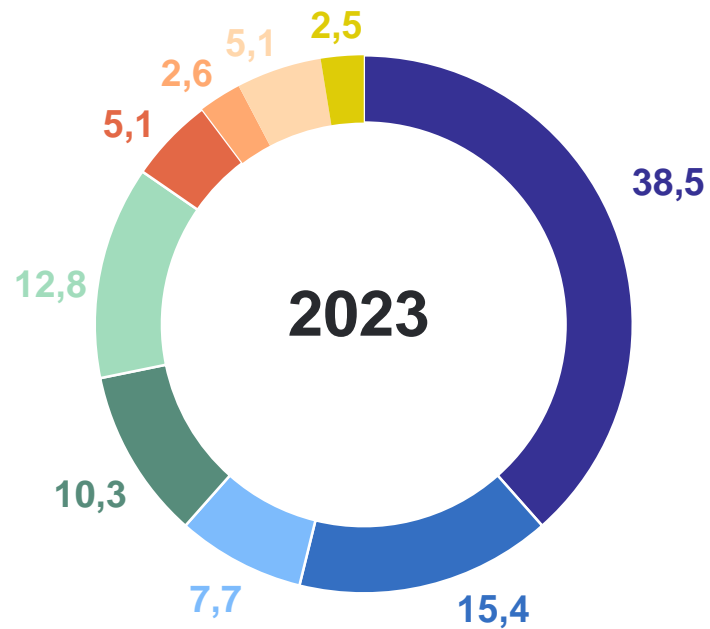


- Кирпичные
- Деревянные
- Блочные
- Каменные
- Монолитные
- Панельные
- Прочие

# РАСПРЕДЕЛЕНИЕ ПОСТРОЕННЫХ ЮРИДИЧЕСКИМИ ЛИЦАМИ ВЫСОТНЫХ ЖИЛЫХ ДОМОВ ПО ЭТАЖНОСТИ

январь – август, в % к итогу

ВОРОНЕЖСТАТ



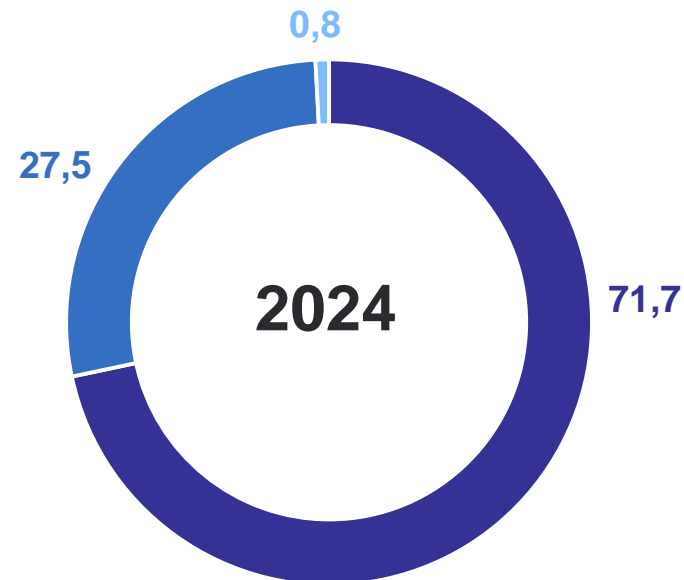
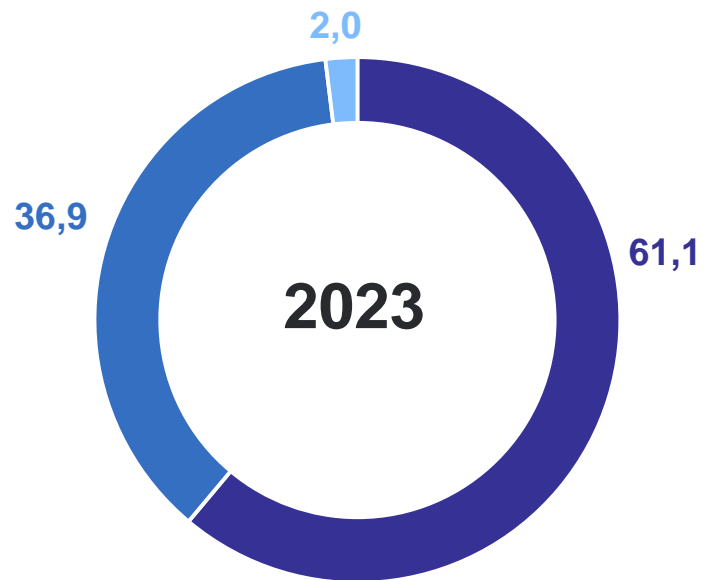
- 17 и более этажей
- 4-этажные
- 5-этажные
- 9-этажные
- 8-этажные
- 12-16-этажные
- 10-этажные
- 6-этажные
- 11-этажные
- 7-этажные



# РАСПРЕДЕЛЕНИЕ ПОСТРОЕННЫХ НАСЕЛЕНИЕМ ЖИЛЫХ ДОМОВ ПО ЭТАЖНОСТИ

январь – август, в % к итогу

ВОРОНЕЖСТАТ



- 1-этажные
- 2-этажные
- 3-этажные